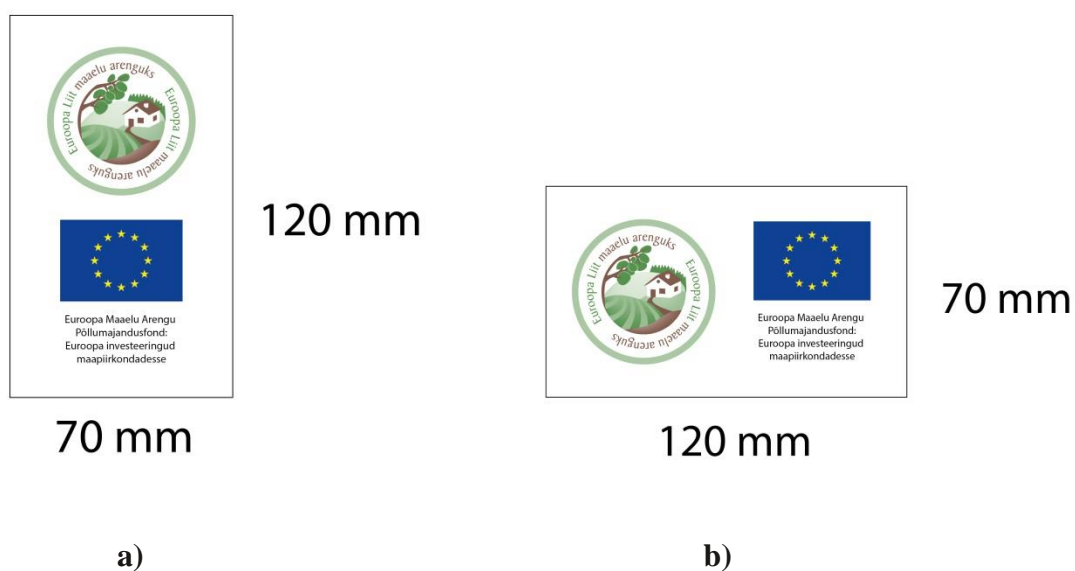


## OBJEKTIDE TÄHISTAMINE LOGODE JA EMBLEEMIGA

Joonis 1. Väike kleebis vertikaalselt (a) ja horisontaalselt (b)



Joonis 2. Suur kleebis vertikaalselt (a) ja horisontaalselt (b)



### Joonis 3. Plakat (vertikaalne)

A3



Projekti nimetus moodustab vähemalt 30% plakati kõrgusest

Logo koos Euroopa Liidu embleemiga moodustab vähemalt 25% plakati pindalast

### Joonis 4. Plakat (horisontaalne)

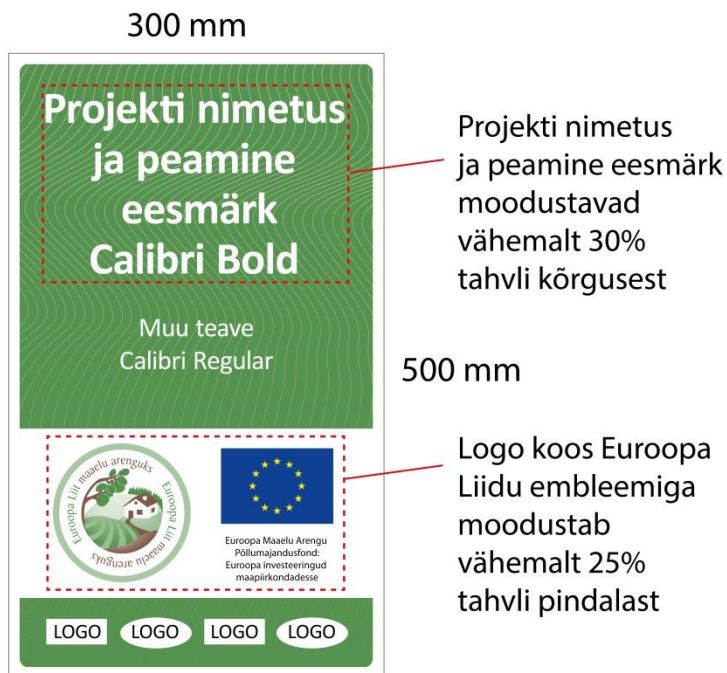
A3

Logo koos Euroopa Liidu embleemiga moodustab vähemalt 25% plakati pindalast



Projekti nimetus moodustab vähemalt 30% plakati kõrgusest

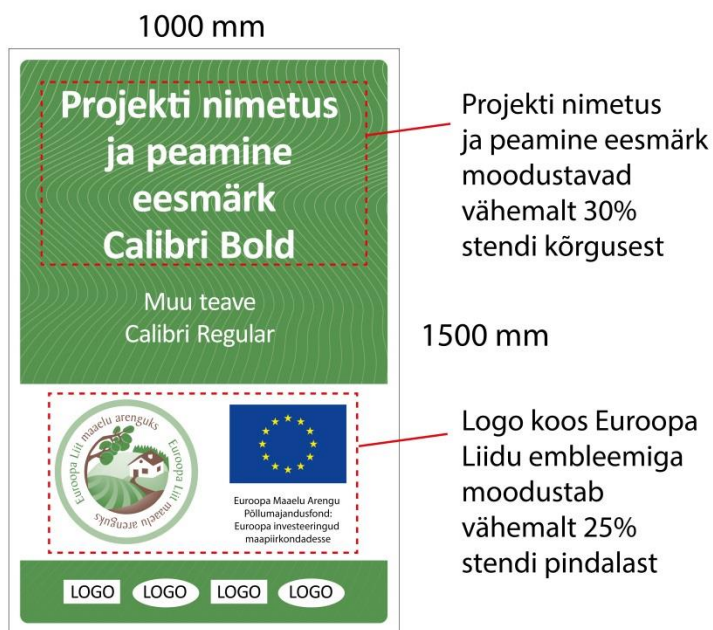
Joonis 5. Tahvel (vertikaalne)



Joonis 6. Tahvel (horisontaalne)



### Joonis7. Stend (vertikaalne)



### Joonis 8. Stend (horisontaalne)



### Joonis 9. Arengukava logo komponendid ja tekst



### Joonis 10. Arengukava logo koos ringtaustaga (a) ja ilma ringtaustata (b)



### Joonis 11. Arengukava logo minimaalne suurus



### Joonis 12. Arengukava logo kasutamine koos Euroopa Liidu embleemiga vertikaalasendis (a) ja horisontaalasendis (b)



Joonis 13. Arengukava logo mustvalgena koos ringtaustaga (a) ja ilma ringtaustata (b)



a)



b)

Joonis 14. Eesti LEADERi logo koos Euroopa Liidu embleemi ning Euroopa Liidu LEADERi logoga vertikaalasendis (a) ja horisontaalasendis (b)



Euroopa Maaelu Arengu  
Põllumajandusfondi  
Euroopa Investeeringud  
maapiirkondadesse



a)



b)